

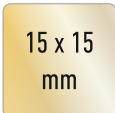












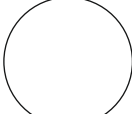








Standardowe kształty znaczków PINS

kwadrat 10 x 10 mm		
kwadrat 15 x 15 mm		
kwadrat 20 x 20 mm		
prostokąt 10 x 20 mm		
prostokąt 10 x 25 mm		
prostokąt 10 x 30 mm		
okrąg fi 15 mm		
okrąg fi 17 mm		
okrąg fi 20 mm		
tarcza 13 x 16 mm		
tarcza 15 x 20 mm		

- format gotowego pinsa
- format matrycy do druku z nadlewkami

Prosimy o zachowania w/w formatów pracy

- jeżeli projekt ma tło dochodzące do krawędzi linii cięcia, prosimy o przedłużenie go poza linię cięcia o 2 mm z każdej strony projektu tak jak pokazuje to szare tło.

- prosimy pamiętać, żeby teksty/logo lub istotne elementy grafiki były oddalone od linii cięcia o ok 1,5 do 2 mm